



26 Ocak 2017

BASIN BÜLTENİ

AVRUPA OTOMOTİV PAZARI 2016 YILI OCAK-ARALIK DÖNEMİNDE %7,2 ARTTI.

AB (28) ve EFTA ülkeleri toplamına göre otomotiv pazarı 2016 yılı Ocak-Aralık döneminde %7,2 arttı ve 17.536.560 adet seviyesinde gerçekleşti. 2015 yılının aynı döneminde toplam 16.361.755 adet satış gerçekleşmişti.

AB (28) ve EFTA ülkeleri toplamına göre 2016 yılı Ocak-Aralık döneminde %9,9 ile Hollanda'da, %2 ile İsviçre'de düşüş yaşandı. 2016 yılının aynı döneminde satışlarını en çok artıran ilk üç pazar sıralamasında; İzlanda %32,9, Litvanya %26,4 ve Hırvatistan %23,6 oranlarıyla yer aldı.

AB (28) ve EFTA ülkeleri toplamına göre otomotiv pazarı 2016 yılı Aralık ayında %4,2 arttı ve 1.414.140 adet seviyesinde gerçekleşti. 2015 yılı aynı ayında ise toplam 1.356.699 adet satış gerçekleşmişti.

AB (28) ve EFTA ülkeleri toplamına göre 2016 yılı Aralık ayında daralma yaşayan ülkeler; %44,7 ile Hollanda, %30,2 ile Yunanistan, %12,4 ile İzlanda ve %2,5 ile İngiltere oldu. Satışlarını en çok artıran ilk üç pazar sıralamasında; Hırvatistan %70,7, Portekiz %28,4 ve Macaristan %26,4 oranlarıyla yer aldı.

2016 yılı Ocak-Aralık döneminde Türkiye, %0,3 azalış ile Avrupa otomotiv satışları sıralamasında 6. ülke konumunda yer aldı.

AB (28) ve EFTA ülkeleri toplamına göre otomobil pazarı 2016 yılı Ocak-Aralık döneminde 2015 yılı aynı dönemine göre %6,5 arttı ve toplam 15.131.719 adet seviyesinde pazara ulaşıldı. 2015 yılı aynı döneminde 14.202.273 adet satış gerçekleşmişti.

AB (28) ve EFTA ülkeleri toplamına göre 2016 yılı Ocak-Aralık döneminde geçen yılın aynı dönemine göre %14,7 ile Hollanda'da ve %2 ile İsviçre'de düşüş yaşandı.

2016 yılı Ocak-Aralık döneminde, 2015 yılı aynı dönemine göre satışlarını en çok artıran ilk üç pazar ise %31,7 ile İzlanda, %25,1 ile Macaristan ve %23,5 ile Hırvatistan oldu.

AB (28) ve EFTA ülkeleri toplamına göre otomobil pazarı 2016 Aralık ayında 2015 yılı aynı ayına göre %3,2 arttı ve toplam 1.193.286 adet seviyesinde pazar gerçekleşti. 2015 yılı Aralık ayında 1.156.798 adet satış gerçekleşmişti.

AB (28) ve EFTA ülkeleri toplamına göre 2016 yılı Aralık ayında geçen yılın aynı ayına göre en fazla düşüş sırasıyla %48,1 ile Hollanda, %30,1 ile Yunanistan, %16,2 ile İzlanda'da ve %1,1 ile İngiltere'de yaşandı.

2016 yılı Aralık ayında geçen yılın aynı ayına göre satışlarını en çok artıran ilk üç pazar, %82,4 ile Hırvatistan, %37,4 ile Macaristan ve %29,3 ile Portekiz oldu.

2016 yılı Ocak-Aralık döneminde Türkiye, %4,3 artış ile Avrupa otomobil satışları sıralamasında 6. oldu.

AB (28) ve EFTA ülkeleri toplamına göre hafif ticari araç pazarı 2016 yılı Ocak-Aralık döneminde %11,6 arttı ve 1.986.745 adede yükseldi. 2015 yılı aynı dönemde 1.780.102 adet satış gerçekleşmişti.

AB (28) ve EFTA ülkeleri toplamına göre 2016 yılı Ocak-Aralık döneminde en fazla düşüş %5,6 ile Letonya, %3,2 ile İsviçre, %0,5 ile Yunanistan'da yaşandı. Satışlarını en çok artıran ilk üç pazar sıralamasında; İtalya %50, İzlanda %38,9 ve Slovenya %33,6 oranlarıyla yer aldı.

AB (28) ve EFTA ülkeleri toplamına göre hafif ticari araç pazarı 2016 yılı Aralık ayında %10,3 arttı ve 185.231 adede yükseldi. 2015 yılı aynı dönemde 167.959 adet satış gerçekleşmişti.

AB (28) ve EFTA ülkeleri toplamına göre 2016 yılı Aralık ayında en fazla düşüş yaşayan ülkeler sırasıyla %29,6 ile Yunanistan, %12,5 ile Slovakya, %10,4 ile İngiltere, %8,1 ile Polonya, %5,5 ile Çek Cumhuriyeti, %5,2 ile İsviçre, %5 ile İsviçre ve %3,8 ile Danimarka, %2 ile Avusturya oldu. Aynı dönemde satışlarını en çok artıran ilk üç pazar sıralamasında; İtalya %90,3, Hırvatistan %32,7 ve Letonya %32,1 oranlarıyla yer aldı.

2016 yılı Ocak-Aralık döneminde Türkiye, %6,4 azalış ile Avrupa hafif ticari araç satışları sıralamasında 4. sırada yer aldı.

Dr. Hayri ERCE
Genel Koordinatör
Otomotiv Distribütörleri Derneği

AVRUPA OTOMOTİV SATIŞLARI (ARALIK 2016/2015)

	Aralık 2016	Aralık 2015	Değişim %		Ocak- Aralık 2016	Ocak- Aralık 2015	Değişim %
Ülke				Ülke			
Almanya	287.984	277.765	3,7	Almanya	3.708.867	3.539.825	4,8
Fransa	240.079	228.140	5,2	İngiltere	3.128.987	3.064.472	2,1
İngiltere	210.167	215.657	-2,5	Fransa	2.478.472	2.345.092	5,7
İtalya	155.841	126.000	23,7	İtalya	2.050.292	1.726.079	18,8
İspanya	115.744	105.255	10,0	İspanya	1.347.344	1.214.212	11,0
Polonya	52.265	46.152	13,2	Belçika	617.854	571.524	8,1
İsveç	43.316	38.785	11,7	Polonya	504.550	432.439	16,7
Hollanda	40.423	73.050	-44,7	Hollanda	469.410	520.727	-9,9
Belçika	38.972	37.614	3,6	İsveç	431.818	396.693	8,9
İsviçre	38.159	35.551	7,3	Avusturya	374.545	349.597	7,1
Avusturya	28.816	25.871	11,4	İsviçre	352.107	359.424	-2,0
Çek Cumhuriyeti	24.718	22.910	7,9	Çek Cumhuriyeti	291.008	260.070	11,9
Danimarka	23.090	22.188	4,1	Danimarka	265.389	245.324	8,2
Portekiz	22.218	17.301	28,4	Portekiz	247.398	213.654	15,8
Norveç	19.529	18.003	8,5	Norveç	197.991	190.106	4,1
Macaristan	12.901	10.209	26,4	İrlanda	177.722	150.821	17,8
Romanya	11.431	10.628	7,6	Finlandiya	136.421	123.483	10,5
Finlandiya	9.809	9.215	6,4	Macaristan	123.807	100.933	22,7
Slovakya	8.993	8.427	6,7	Romanya	117.990	100.491	17,4
Slovenya	5.322	4.391	21,2	Slovakya	100.598	90.091	11,7
Yunanistan	5.203	7.455	-30,2	Yunanistan	85.008	82.044	3,6
Hırvatistan	4.138	2.424	70,7	Slovenya	76.213	68.973	10,5
Bulgaristan	3.994	3.554	12,4	Lüksemburg	56.369	51.607	9,2
Lüksemburg	3.467	2.981	16,3	Hırvatistan	52.720	42.648	23,6
Litvanya	1.837	1.561	17,7	Bulgaristan	31.260	28.053	11,4
Estonya	1.597	1.546	3,3	Litvanya	29.380	23.249	26,4
Letonya	1.562	1.371	13,9	Estonya	27.401	24.921	10,0
Kıbrıs	1.000	1.090	-8,3	İzlanda	20.735	15.605	32,9
İzlanda	858	979	-12,4	Letonya	20.345	17.764	14,5
İrlanda	707	626	12,9	Kıbrıs	14.559	11.834	23,0
Toplam	1.414.140	1.356.699	4,2	Toplam	17.536.560	16.361.755	7,2
	Aralık	Aralık	Değişim		Ocak- Aralık	Ocak- Aralık	Değişim
Ülke	2016	2015	%	Ülke	2016	2015	%
Türkiye	144.928	163.432	-11,3	Türkiye	1.007.857	1.011.194	-0,3

*Kaynak: ACEA

AVRUPA OTOMOBİL SATIŞLARI (ARALIK 2016/2015)

	Aralık 2016	Aralık 2015	Değişim %		Ocak- Aralık 2016	Ocak- Aralık 2015	Değişim %
Ülke				Ülke			
Almanya	256.533	247.355	3,7	Almanya	3.351.607	3.206.042	4,5
Fransa	194.372	183.720	5,8	İngiltere	2.692.786	2.633.503	2,3
İngiltere	178.022	180.077	-1,1	Fransa	2.015.177	1.917.226	5,1
İtalya	124.438	110.060	13,1	İtalya	1.824.968	1.575.737	15,8
İspanya	96.886	88.609	9,3	İspanya	1.147.007	1.034.232	10,9
Polonya	43.721	37.358	17,0	Belçika	539.519	501.066	7,7
İsveç	37.281	33.540	11,2	Polonya	416.123	354.975	17,2
Hollanda	35.723	68.779	-48,1	Hollanda	382.825	448.927	-14,7
İsviçre	35.325	32.642	8,2	İsveç	372.318	345.108	7,9
Belçika	33.523	32.741	2,4	Avusturya	329.604	308.555	6,8
Avusturya	25.662	22.832	12,4	İsviçre	317.318	323.783	-2,0
Çek Cumhuriyeti	21.913	19.768	10,9	Çek Cumhuriyeti	259.693	230.857	12,5
Danimarka	19.394	18.462	5,0	Danimarka	222.927	207.556	7,4
Portekiz	16.988	13.142	29,3	Portekiz	207.330	178.503	16,1
Norveç	13.602	13.078	4,0	Norveç	154.603	150.686	2,6
Macaristan	9.750	7.094	37,4	İrlanda	146.603	124.804	17,5
Romanya	9.331	8.739	6,8	Finlandiya	118.986	108.819	9,3
Finlandiya	8.146	7.925	2,8	Macaristan	96.552	77.171	25,1
Slovakya	8.010	7.316	9,5	Romanya	94.924	81.162	17,0
Yunanistan	4.765	6.816	-30,1	Slovakya	88.163	77.968	13,1
Slovenya	4.078	3.433	18,8	Yunanistan	78.873	75.805	4,0
Bulgaristan	3.555	3.141	13,2	Slovenya	63.674	59.450	7,1
Hırvatistan	3.383	1.855	82,4	Lüksemburg	50.561	46.473	8,8
Lüksemburg	3.065	2.636	16,3	Hırvatistan	43.015	34.820	23,5
Litvanya	1.418	1.207	17,5	Bulgaristan	26.370	23.500	12,2
Estonya	1.304	1.268	2,8	Estonya	22.429	20.347	10,2
Letonya	1.144	1.060	7,9	Litvanya	20.320	17.085	18,9
Kıbrıs	818	959	-14,7	İzlanda	18.442	14.004	31,7
İzlanda	706	842	-16,2	Letonya	16.359	13.765	18,8
İrlanda	430	344	25,0	Kıbrıs	12.643	10.344	22,2
Toplam	1.193.286	1.156.798	3,2	Toplam	15.131.719	14.202.273	6,5
	Aralık	Aralık	Değişim		Ocak- Aralık	Ocak- Aralık	Değişim
Ülke	2016	2015	%	Ülke	2016	2015	%
Türkiye	108.044	114.340	-5,5	Türkiye	756.938	725.596	4,3

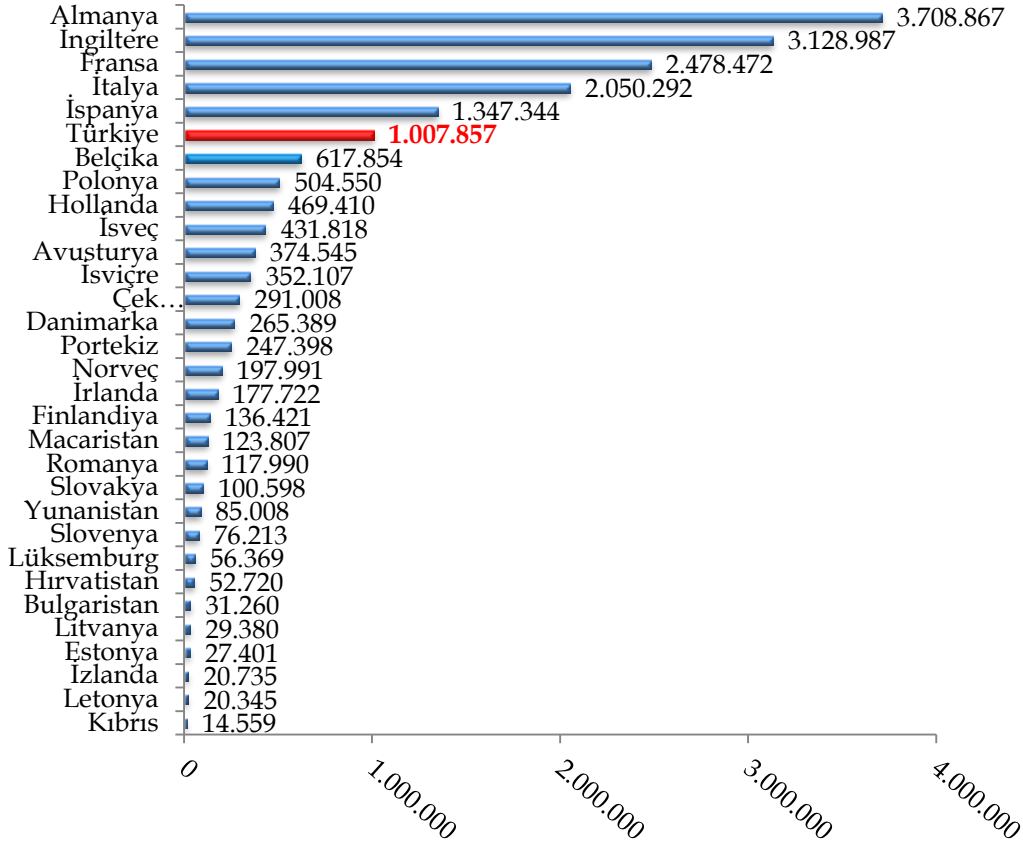
*Kaynak: ACEA

AVRUPA HAFİF TİCARİ ARAÇ SATIŞLARI (ARALIK 2016/2015)

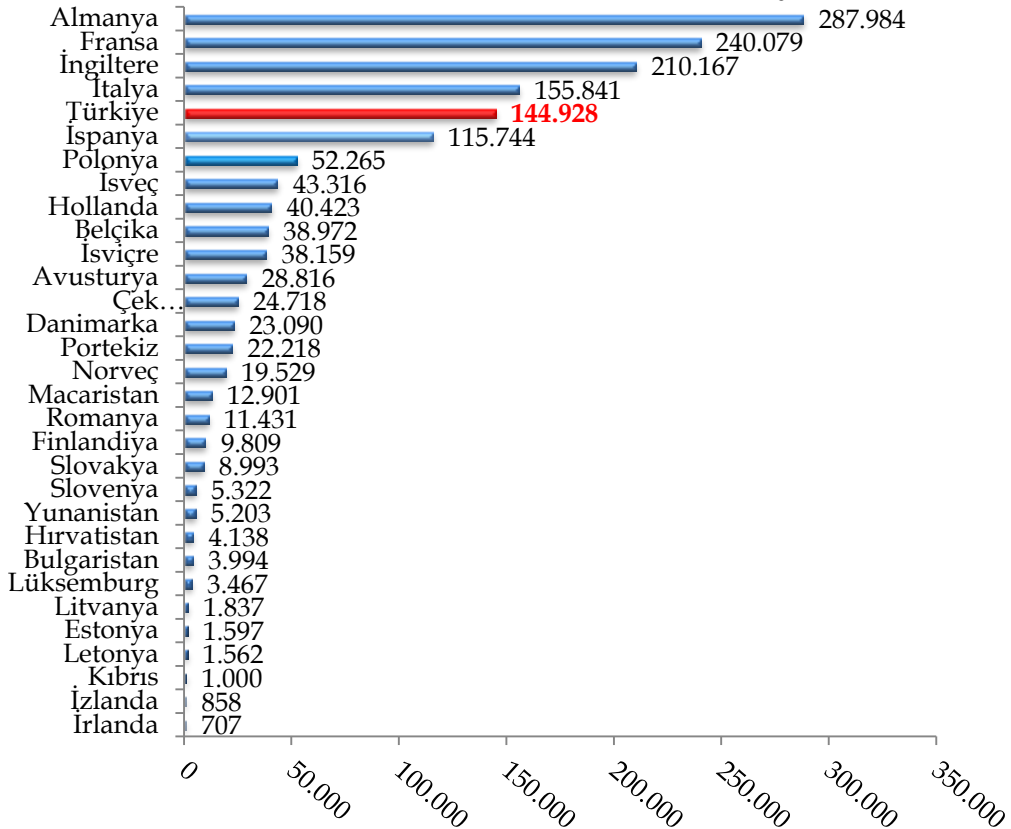
	Aralık 2016	Aralık 2015	Değişim %		Ocak- Aralık 2016	Ocak- Aralık 2015	Değişim %
Ülke				Ülke			
Fransa	41.073	39.769	3,3	Fransa	408.545	377.741	8,2
İtalya	27.850	14.637	90,3	İngiltere	375.687	371.830	1,0
İngiltere	27.239	30.410	-10,4	Almanya	258.021	237.902	8,5
Almanya	23.395	22.427	4,3	İtalya	199.155	132.793	50,0
İspanya	16.508	14.472	14,1	İspanya	172.334	154.928	11,2
Polonya	5.831	6.347	-8,1	Hollanda	70.398	57.702	22,0
Norveç	5.332	4.465	19,4	Belçika	68.165	61.208	11,4
İsveç	5.120	4.501	13,8	Polonya	59.812	53.283	12,3
Belçika	4.893	4.385	11,6	İsveç	51.669	44.798	15,3
Portekiz	4.568	3.728	22,5	Danimarka	36.628	32.479	12,8
Hollanda	3.476	3.407	2,0	Norveç	36.008	33.254	8,3
Danimarka	3.192	3.317	-3,8	Avusturya	35.919	32.862	9,3
Avusturya	2.536	2.588	-2,0	Portekiz	34.890	30.858	13,1
İsviçre	2.470	2.606	-5,2	İsviçre	30.014	31.018	-3,2
Macaristan	2.438	2.291	6,4	İrlanda	28.246	23.829	18,5
Çek Cumhuriyeti	1.816	1.922	-5,5	Macaristan	21.331	17.515	21,8
Romanya	1.371	1.287	6,5	Çek Cumhuriyeti	19.239	17.131	12,3
Finlandiya	1.349	1.022	32,0	Romanya	14.127	11.066	27,7
Slovenya	1.028	780	31,8	Finlandiya	13.519	11.431	18,3
Hırvatistan	665	501	32,7	Slovenya	9.959	7.453	33,6
Slovakya	630	720	-12,5	Hırvatistan	8.173	6.695	22,1
Bulgaristan	439	413	6,3	Slovakya	7.459	7.297	2,2
Yunanistan	404	574	-29,6	Yunanistan	5.623	5.653	-0,5
Lüksemburg	337	292	15,4	Bulgaristan	4.890	4.553	7,4
Estonya	256	222	15,3	Lüksemburg	4.376	3.807	14,9
Letonya	255	193	32,1	Estonya	3.919	3.582	9,4
İrlanda	248	235	5,5	Litvanya	2.793	2.367	18,0
Litvanya	208	219	-5,0	Letonya	2.217	2.348	-5,6
Kıbrıs	178	124	43,5	Kıbrıs	1.856	1.443	28,6
İzlanda	126	105	20,0	İzlanda	1.773	1.276	38,9
Toplam	185.231	167.959	10,3	Toplam	1.986.745	1.780.102	11,6
	Aralık 2016	Aralık 2015	Değişim %		Ocak- Aralık 2016	Ocak- Aralık 2015	Değişim %
Ülke	2016	2015	%	Ülke	2016	2015	%
Türkiye	33.868	41.833	-19,0	Türkiye	226.782	242.421	-6,4

*Kaynak: ACEA

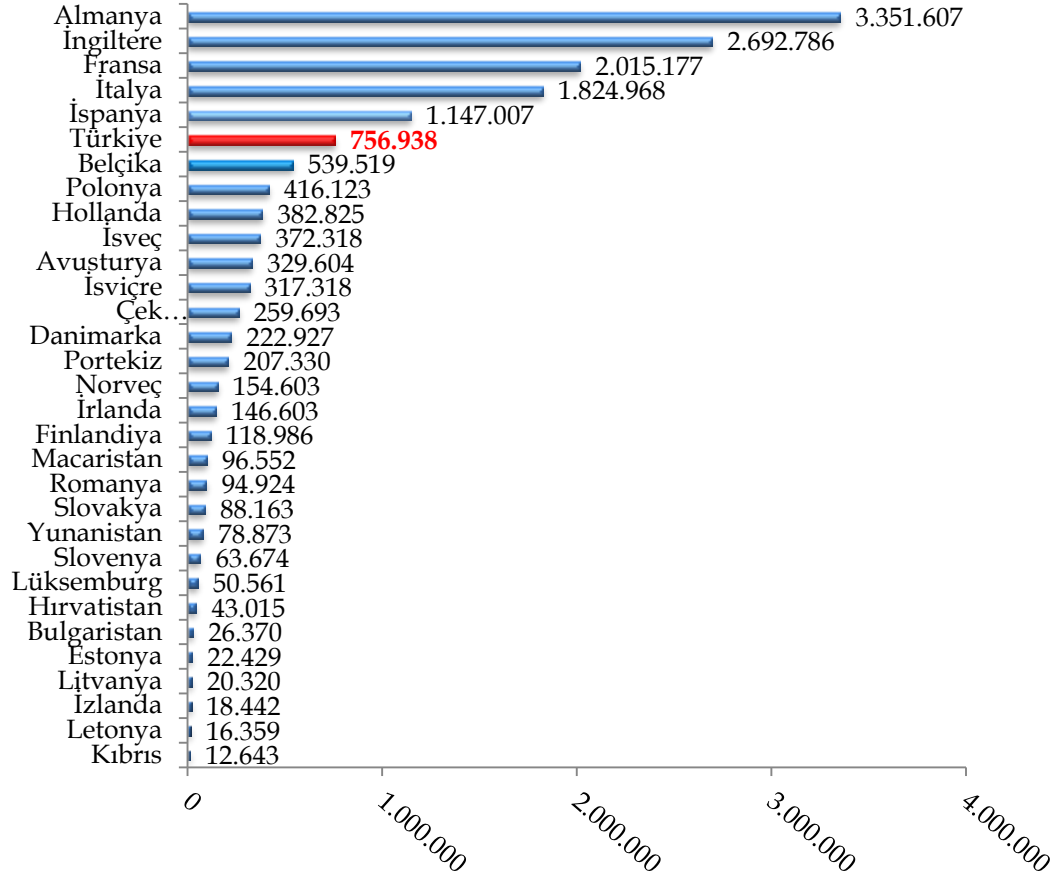
Avrupa Otomotiv Pazarı - 2016' Ocak-Aralık Dönemi



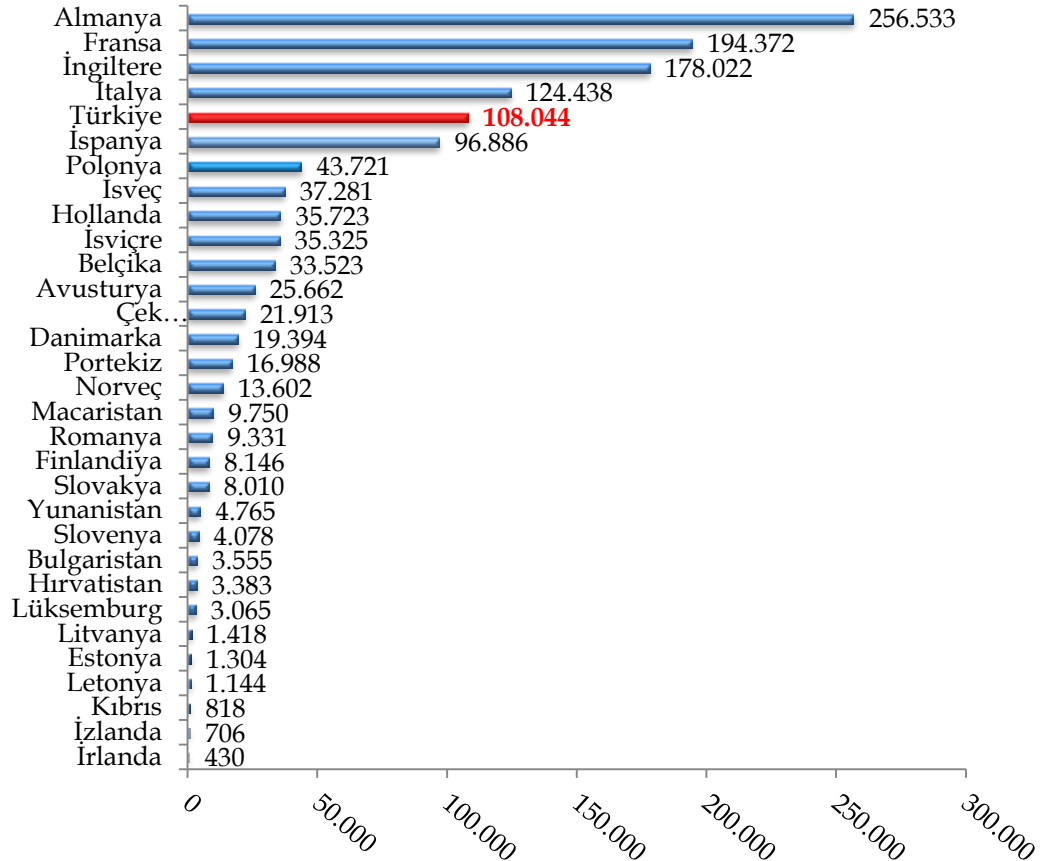
Avrupa Otomotiv Pazarı - 2016' Aralık Ayı



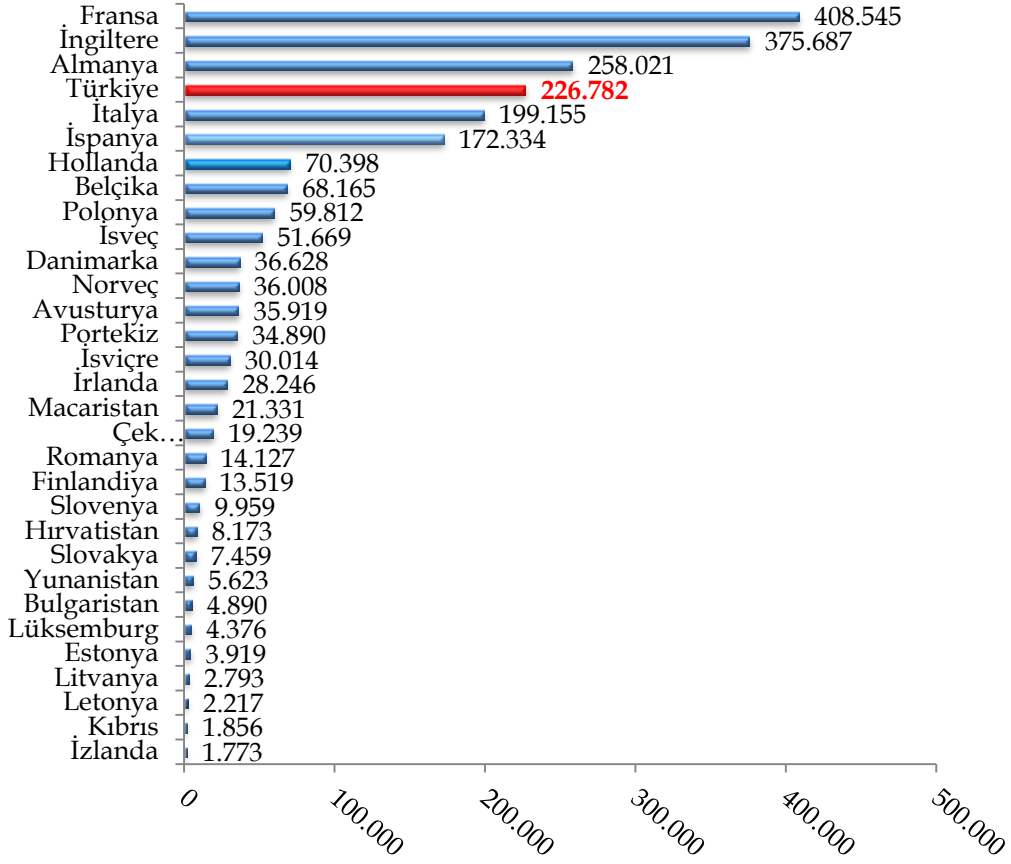
Avrupa Otomobil Pazarı - 2016 Ocak-Aralık Dönemi



Avrupa Otomobil Pazarı - 2016 Aralık Dönemi



Hafif Ticari Araç Pazarı - 2016 Ocak-Aralık Dönemi



Hafif Ticari Araç Pazarı - 2016 Aralık Ayı

